



COOPERATIVA COMERCIALIZADORA MULTIACTIVA DE SANTANDER
900299331-1
ESTADO DE SITUACION FINANCIERA

		Periodo comprendido entre el 01 de enero y 31 de diciembre de	
ACTIVOS	NOTAS	2.020	2019
Activo Corriente			
Efectivo y Equivalente al efectivo	3	3.350.039.000	1.114.213.000
Deudores Comerciales y otras cuentas por cobrar	3	2.242.447.000	1.383.851.000
Inventarios Corrientes	3		-
Activos por impuestos Corrientes	3	951.000	1.263.000
Total Activo Corriente	3	5.593.437.000	2.499.327.000
Activo No Corriente			
Propiedad Planta y Equipo	4	8.942.000	8.242.000
Total Activo No Corriente		8.942.000	8.242.000
TOTAL ACTIVO		5.602.379.000	2.507.569.000
PASIVO			
Pasivo Corriente			
Obligaciones Financieras a Corto Plazo	5	615.431.000	186.976.000
Cuentas por Pagar Comerciales	5	920.000	18.000.000
Anticipos y avances recaudados	5	4.620.280.000	2.023.962.000
Pasivo por impuesto Corriente	5	39.350.000	26.320.000
Vigencia Fiscal Corriente	5	16.891.000	12.812.000
Pasivo por Beneficio a empleados	5	5.913.000	3.470.000
Otros pasivos no financieros			-
Total Pasivo Corriente		5.298.785.000	2.271.540.000
TOTAL PASIVO		5.298.785.000	2.271.540.000
PATRIMONIO (Ver estado adjunto)			
Aportes Ordinarios	6	49.139.000	49.139.000
Fondo Especial	6	186.890.000	135.644.000
Excedentes Integral del Ejercicio	6	67.565.000	51.246.000
TOTAL PATRIMONIO		303.594.000	236.029.000
TOTAL PASIVO Y PATRIMONIO		5.602.379.000	2.507.569.000

Las notas que acompañan estos estados contables forman parte integrante de los mismos.

Los suscritos Revisor Fiscal y Representante Legal certificamos que hemos verificado previamente los valores y afirmaciones contenidos en estos Estados Financieros y que los mismos son tomados fielmente de su original.

Angela Sanchez Osés
Gerente General

Jaime Gomez Blanco
Revisor Fiscal



COOPERATIVA COMERCIALIZADORA MULTIACTIVA DE SANTANDER
900299331-1
ESTADO INTEGRAL DE RESULTADOS

		Periodo comprendido entre el 01 de enero y 31 de diciembre de	
OPERACIONES CONTINUAS	NOTAS	2020	2019
Ingresos de Actividades Ordinarias	7	185.806.362.000	123.187.851.000
Costo de Ventas	7	(183.899.223.000)	(122.102.646.000)
Utilidad Bruta		1.907.139.000	1.085.205.000
Gastos Operacionales			
De ventas Cuota Fomento cacao	7	1.047.014.000	513.958.000
De Administracion	7	247.889.000	114.145.000
Financieros	7	527.780.000	393.044.000
total gastos operacionales		1.822.683.000	1.021.147.000
Resultado antes de Impuesto		84.456.000	64.058.000
impuesto a las utilidades	7	16.891.000	12.812.000
Resultado Integral		67.565.000	51.246.000

Las notas que acompañan estos estados contables forman parte integrante de los mismos.



Los suscritos Revisor Fiscal y Representante Legal certificamos que hemos verificado previamente los valores y afirmaciones contenidos en estos Estados Financieros y que los mismos son tomados fielmente de su original.

Angela Sanchez Oses
Gerente General

Jaime Gomez Blanco
Revisor Fiscal





COOMERSANDER
ESTADO INDIVIDUAL DE CAMBIOS EN EL PATRIMONIO
AÑO 2020

			NOTA	8	
Patrimonio Líquido a diciembre 31 de 2019					\$ 236.029.000
Mas excedentes cooperativos 2020					\$ 67.565.000
PATRIMONIO A DICIEMBRE 31 DE 2020					\$ 303.594.000
Las notas y anexos que acompañan estos estados contables forman parte integrante de los mismos.					
					
Angela Sanchez Oses Gerente General			Jaime Gomez Blanco Revisor Fiscal		





COOMERSANDER
Estado Individual de flujos de efectivo
por el periodo 2020

	NOTA	9
Totales venta de bienes		\$ 185.806.362.000,00
Cuentas por Cobrar comerciales/20		-\$ 2.242.447.000,00
Total recibido de ventas		\$ 183.563.915.000,00
recibidos deudores comerciales/19		\$ 1.383.851.000,00
Otros pagos recibidos		
Total flujo de efectivo por ingresos operacionales		\$ 184.947.766.000,00
Menos		
pagos a proveedores-costo de ventas		\$ 183.899.223.000,00
cuentas por pagar/19		\$ 2.041.962.000,00
Inventario de mercancías		\$ 0,00
cuentas por pagar a dic2020		-\$ 4.621.200.000,00
Total pagos a proveedores		\$ 181.319.985.000,00
Pagos Impuestos		\$ 12.812.000,00
Pagos por Obligaciones laborales		\$ 64.072.000,00
Pagos gastos operacionales-Administración		\$ 171.005.000,00
Pagos gastos operacionales - Ventas CF por cacao		\$ 1.047.014.000,00
Pagos gastos operacionales - Financieros		\$ 527.780.000,00
Total flujo de efectivo por gastos generales		\$ 1.822.683.000,00
Total Juego en pago de Retenciones e impuesto a las ventas		
Total flujo neto de efectivo en actividades de inversion		\$ 1.805.098.000,00
FLUJO DE EFECTIVO PROCEDENTE DE INVERSION		
Prrocedente de Inversion		
Mas bancos		\$ 690.000.000,00
Total flujo neto de efectivo en actividades de operación		\$ 2.495.098.000,00
Procedente de Financiacion		
Menos Bancos		\$ 197.118.000,00
Pasivos corriente a corto plazo		
Impuestos Corrientes		\$ 56.241.000,00
Beneficio por empleados		\$ 5.913.000,00
Total Pasivos corrientes		\$ 259.272.000,00
Flujo Neto de efectivo en act ividad de financiacion y corriente		\$ 2.235.826.000,00
EFFECTIVO Y EQUIVALENTE DE EFFECTIVO		
Inicio Periodo 2019		\$ 1.114.213.000,00
EFFECTIVO Y EQUIVALENTE DE EFFECTIVO FINAL PERIODO 2020		\$ 3.350.039.000,00
Las notas y anexos que acompañan estos estados contables forman parte integrante de los mismos.		
		
Angela Sanchez Osés Gerente General	Jaime Gomez Blanco Revisor Fiscal	



COOMERSANDER
INDICADORES FINANCIEROS
2020

		NOTA		10	
CLASE DE INDICADOR	INDICADOR	PERIODO 2020			
DE LIQUIDEZ	Razon Corriente	Activo Corriente	\$ 5.593.437.000,00	=	1,0590
		Pasivo Corriente	\$ 5.281.894.000,00		
	Capital Neto de Trabajo	Activo Cte-Pasivo Cte	(5593437000-5281894000)	=	\$ 311.543.000
DE RENTABILIDAD	Rendimiento del Activo total	Resultado Operacional	\$ 1.907.139.000,00	=	0,3404
		Total Activo	\$ 5.602.379.000,00		
	Margen Operacional	Resultado Operacional	\$ 1.907.139.000,00	=	0,0103
		Ingresos Operacionales	\$ 185.806.362.000,00		
Capacidad Orgnizacional	Resultado Operacional	\$ 1.907.139.000,00	=	6,2819	
	Patrimonio	\$ 303.594.000,00			
Rendimiento del Patrimonio	Excedentes NETOS	\$ 67.565.000,00	=	0,3061	
	Promedio del patrim 2 ult periodo	\$ 220.694.500,00			
DE ENDEUDAMIENTO	Nivel de Endeudamiento	Total Pasivo	\$ 5.298.785.000,00	=	0,9458
		Total Activos	\$ 5.602.379.000,00		
	Endeudamiento Financiero	Obligaciones Financieras	\$ 615.431.000,00	=	0,0033
Ingresos Operacionales		\$ 185.806.362.000,00			
Cobertura de Intereses	Resultado Operacional	\$ 1.907.139.000,00	=	3,6135	
	Gastos Financieros	\$ 527.780.000,00			
Las notas y anexos que acompañan estos estados contables forman parte integrante de los mismos					
					
					
		Angela Sanchez Osés Gerente General			
		Jaime Gomez Blanco Revisor Fiscal			



COOPERATIVA COMERCIALIZADORA MULTIACTIVA DE SANTANDER
COOMERSANDER
NIT 900.299.331 – 1
NOTAS A LOS ESTADOS FINANCIEROS AÑO 2020

NOTA 1 – ENTIDAD REPORTANTE

La **COOPERATIVA COMERCIALIZADORA MULTIACTIVA DE SANTANDER – sigla COOMERSANDER** se constituyó mediante acta de asamblea de fecha 11 de Julio de 2009, domiciliada en el municipio de Girón – Santander. Su duración es indefinida, de acuerdo a los estatutos de la Cooperativa quien se encuentra bajo la supervisión de la Superintendencia de la Economía Solidaria; Su actividad la ejerce en todo el territorio Nacional.

Coomersander es una entidad sin ánimo de lucro perteneciente al régimen especial, que tiene por objeto social el organizar e incrementar en favor de sus asociados, servicios relacionados con la comercialización de productos agrícolas, propender el mejoramiento de la calidad de vida de los asociados, comercializar productos y servicios eficientemente, sin perjuicio alguno para el logro de sus objetivos.

NOTA 2 – PRESENTACION DE LOS ESTADOS FINANCIEROS

Los Estados Financieros de COOMERSANDER se prepararon de acuerdo a lo establecido en la ley 1314 de 2009, por la cual se regulan los principios y normas de contabilidad, de información financiera y de aseguramiento de la información adoptados en Colombia; decreto 3022 de 2013 marco técnico normativo para los preparadores de la información del grupo 2 NIIF para Pymes. La supervisión corresponde a la Superintendencia de la Economía Solidaria.

NOTA 3 – ESTADO CONSOLIDADO DE SITUACION FINANCIERA

ACTIVO CORRIENTE

Efectivo y Equivalente de Efectivo

Caja	\$481.027.000
Bancos	\$2.869.012.000

Son los recursos económicos con los que cuenta la empresa para sus correspondientes negociaciones comerciales.

Cuentas por Cobrar Comerciales \$ 2.242.447.000=

Corresponde a los diferentes valores que nos adeudan diversos clientes, originados en la ejecución de relaciones comerciales a 31 de diciembre 2020.

Activo por impuesto corriente \$ 951.000=

Corresponde a las Anticipos por Industria y Comercio aplicados durante el año 2020.

NOTA 4 – ESTADO CONSOLIDADO DE SITUACION FINANCIERA

ACTIVO NO CORRIENTE

Propiedad, planta y equipo \$ 8.942.000=

Son los Activos que la Cooperativa posee en muebles y enseres y equipos de cómputo, pero que durante el ejercicio contable nunca se han depreciado.

NOTA 5 – ESTADO CONSOLIDADO DE SITUACION FINANCIERA

PASIVO CORRIENTE

Bancarios a corto plazo \$615.431.000=

Este pasivo refleja el saldo de las obligaciones Financieras adquiridas en el transcurso del año 2020, y uso de una tarjeta de crédito por el mismo periodo.

Cuentas por Pagar Comerciales \$920.000=

La partida anteriormente descrita hace referencia al saldo por pagar a los diferentes proveedores.

Cuentas por Pagar por Anticipos y Avances recaudados \$4.620.280.000=

los anticipos recibidos de nuestros clientes durante el año 2020 correspondientes a las negociaciones de productos agrícolas.

Pasivos por impuestos corrientes \$56.241.000=

Este pasivo contiene los rubros que se adeudan a la Dirección de Impuestos y Aduanas Nacionales por concepto de Retención en la fuente, IVA correspondientes al sexto bimestre 2020 y Vigencia Fiscal Corriente año gravable 2020, así como lo correspondiente al impuesto de Industria y Comercio, rubro que se ha de cancelar en el mes de marzo de 2020 según calendario del Municipio de San Juan de Girón.

Pasivo por beneficios a empleados \$ 5.913.000=

Corresponde a los pagos por ejecutar generados de la relación laboral en rubros comprendidos prestaciones sociales año 2020.

NOTA 6 – ESTADO CONSOLIDADO DE SITUACION FINANCIERA

PATRIMONIO

Aportes Ordinarios	\$49.139.000
Fondo Especial	\$186.890.000
Excedentes Del Ejercicio 2020	\$67.565.000

En estos rubros se encuentra representado el patrimonio que posee COOMERSANDER a 31 de diciembre de 2020, con una Patrimonio total a Dic 31 2020 de \$ 303.594.000=

NOTA 7 - ESTADO INTEGRAL DE RESULTADOS

OPERACIONES CONTINUAS	2020
Ingresos de Actividades Ordinarias	185.806.362.000
Costo de Ventas	(183.899.223.000)
Utilidad Bruta	1.907.139.000

Se refleja el total de ingresos obtenidos por el desarrollo de sus actividades económicas y sus correspondientes costos por el periodo 2020.

Gastos Operacionales	
De ventas Cuota Fomento cacao	1.047.014.000
De Administracion	247.889.000
Financieros	527.780.000
total gastos operacionales	1.822.683.000

Podemos visualizar los diferentes pagos realizados durante el periodo, como son los gastos de venta. administrativos, y financieros del año 2020.

Resultado antes de Impuesto			84.456.000
impuesto a las utilidades			16.891.000
Resultado Integral			67.565.000

Podemos apreciar nuestro resultado contable y Fiscal, con la vigencia fiscal a pagar por el año gravable 2020.

NOTA 8 - ESTADOS DE CAMBIO EN EL PATRIMONIO

Patrimonio Líquido a diciembre 31 de 2019				\$	236.029.000
Mas excedentes cooperativos 2020				\$	67.565.000
PATRIMONIO A DICIEMBRE 31 DE 2020				\$	303.594.000

En el estado de cambios en el patrimonio, podemos verificar el estado inicial del periodo 2020, y el crecimiento por excedentes cooperativos, dando como resultado el patrimonio final a 31 diciembre de 2020.

NOTA 9- ESTADO DE FLUJO DE EFECTIVO

En la depuración siguiente podemos evidenciar el proceso y manejo, que se le dio al efectivo y equivalente al mismo, durante el año gravable 2020, teniendo en cuenta las operaciones realizadas de acuerdo a su desarrollo económico, dejando a 31 de 2020 un valor de \$3.350.039.000=

Totales venta de bienes		\$ 185.806.362.000,00
Cuentas por Cobrar comerciales/20		-\$ 2.242.447.000,00
Total recibido de ventas		\$ 183.563.915.000,00
recibidos deudores comerciales/19		\$ 1.383.851.000,00
Otros pagos recibidos		
Total flujo de efectivo por ingresos operacionales		\$ 184.947.766.000,00
Menos		
pagos a proveedores-costo de ventas		\$ 183.899.223.000,00
cuentas por pagar/19		\$ 2.041.962.000,00
Inventario de mercancías		\$ 0,00
cuentas por pagar a dic2020		-\$ 4.621.200.000,00
Total pagos a proveedores		\$ 181.319.985.000,00
Pagos Impuestos		\$ 12.812.000,00
Pagos por Obligaciones laborales		\$ 64.072.000,00
Pagos gastos operacionales-Administración		\$ 171.005.000,00
Pagos gastos operacionales - Ventas CF por cacao		\$ 1.047.014.000,00
Pagos gastos operacionales - Financieros		\$ 527.780.000,00
Total flujo de efectivo por gastos generales		\$ 1.822.683.000,00
Total Juego en pago de Retenciones e impuesto a las ventas		
Total flujo neto de efectivo en actividades de inversion		\$ 1.805.098.000,00
FLUJO DE EFECTIVO PROCEDENTE DE INVERSION		
Procedente de Inversion		
Mas bancos		\$ 690.000.000,00
Total flujo neto de efectivo en actividades de operación		\$ 2.495.098.000,00
Procedente de Financiacion		
Menos Bancos		\$ 197.118.000,00
Pasivos corriente a corto plazo		
Impuestos Corrientes		\$ 56.241.000,00
Beneficio por empleados		\$ 5.913.000,00
Total Pasivos corrientes		\$ 259.272.000,00
Flujo Neto de efectivo en actividad de financiacion y corriente		\$ 2.235.826.000,00
EFFECTIVO Y EQUIVALENTE DE EFFECTIVO		
Inicio Periodo 2019		\$ 1.114.213.000,00
EFFECTIVO Y EQUIVALENTE DE EFFECTIVO FINAL PERIODO 2020		\$ 3.350.039.000,00

NOTA 10 - INDICADORES FINANCIEROS

CLASE DE INDICADOR	INDICADOR	PERIODO 2020	
DE LIQUIDEZ	Razon Corriente	Activo Corriente	\$ 5.593.437.000,00 = 1,0590
		Pasivo Corriente	\$ 5.281.894.000,00
DE LIQUIDEZ	Capital Neto de Trabajo	Activo Cte-Pasivo Cte	(5593437000-5281894000) = \$ 311.543.000
DE RENTABILIDAD	Rendimiento del Activo total	Resultado Operacional	\$ 1.907.139.000,00 = 0,3404
		Total Activo	\$ 5.602.379.000,00
	Margen Operacional	Resultado Operacional	\$ 1.907.139.000,00 = 0,0103
		Ingresos Operacionales	\$ 185.806.362.000,00
Capacidad Orgnizacional	Resultado Operacional	\$ 1.907.139.000,00 = 6,2819	
	Patrimonio	\$ 303.594.000,00	
Rendimiento del Patrimonio	Excedentes NETOS	\$ 67.565.000,00 = 0,3061	
		Promedio del patrim 2 ult periodo	\$ 220.694.500,00
DE ENDEUDAMIENTO	Nivel de Endeudamiento	Total Pasivo	\$ 5.298.785.000,00 = 0,9458
		Total Activos	\$ 5.602.379.000,00
	Endeudamiento Financiero	Obligaciones Financieras	\$ 615.431.000,00 = 0,0033
	Ingresos Operacionales	\$ 185.806.362.000,00	
Cobertura de Intereses	Resultado Operacional	\$ 1.907.139.000,00 = 3,6135	
	Gastos Financieros	\$ 527.780.000,00	
Las notas y anexos que acompañan estos estados contables forman parte integrante de los mismos			

En los diferentes indicadores financieros podemos evidenciar las diferentes variaciones, resultantes de los Estados Financieros reportados, obtenidos de todas las operaciones, movimientos y manejos económicos realizados por la empresa durante el año gravable 2020.


ANGELA SANCHEZ OSES
GERENTE GENERAL


JAIME GOMEZ BLANCO
REVISOR FISCAL

